



Comune di Marsala

Medaglia d'oro al valore civile

Prot. N° 43943
del 23-4-2018

--	--

Al Sig. Sindaco Del Comune di Marsala

Ai dipendenti del Comune di Marsala

All'Albo Pretorio

Alle OO.SS.:

CISL FP

CSA RAL

FP CGIL

UIL FPL

CONFSAL Fe.Nal

LORO SEDI

Oggetto: Risultati elezioni RSU del 17 18 e 19 aprile 2018.

Si trasmettono, allegati alla presente, i risultati delle elezioni RSU di tutte le liste .
Gli stessi verranno affissi all'albo pretorio per 5 giorni, decorsi i quali senza che siano stati
presentati ricorsi, diverranno definitivi.

Il Presidente della Commissione
dott.ssa Matilde Adamo

VERBALE DELLE ELEZIONI DELLA RSU

Amministrazione COMUNE DI MARSALA Comparto REGIONE AUTONOMIE LOCALI Data elezioni 17, 18, 19/04/18
 Indirizzo VIA GARIBOLDI 4 Cap 91025 Comune MARSALA Provincia TP Regione SICILIA
 Tel. 0923 / 993111 Fax 1 e-mail protocollo@comune.marsala.tp.it

Collegio (*)	1)		2)		3)		4)		5)		Totale	Totale Generale	% Validità elezioni
	Maschi	Femmine	Maschi	Femmine	Maschi	Femmine	Maschi	Femmine	M	F			
Aventi Diritto											313	532	83,64
Votanti											265	445	

(*) Se il collegio è riferito a figure professionali, indicare il codice "FP" e, per esteso, la figura professionale nel relativo riquadro

RISULTATI

Schede valide 429 Schede bianche 1 Schede nulle 15 Totale schede scrutinate 445

Nome O.S. proponente	Lista 1		Lista 2		Lista 3		Lista 4		Lista 5		Lista 6	
	Voti	156	72	78	88	35						
	CISL F.P.	CSA REGIONI AUTONOMICHE LOCALI	F.P. CGIL	VIL FPL	CONFESAL/FE, MIL FUNZIONI LOCALI							

RIPARTIZIONE SEGGI

Aventi diritto 532 Seggi da ripartire 15

Voti ottenuti	Lista 1		Lista 2		Lista 3		Lista 4		Lista 5		Lista 6	
	Seggi assegnati	5	8	2	1	3	1	3	3	1		
Seggi attribuiti	5	8	2	1	3	1	3	3	1			
Totale seggi	156	72	78	88	35							

La Commissione Elettorale

[Signature]
(Componente)

[Signature]
(Componente)

[Signature]
(Componente)

[Signature]
(Componente)

(Componente)

(Componente)

Seggi da attribuire 15

	Lista 1	Lista 2	Lista 3	Lista 4	Lista 5	Lista 6
Voti ottenuti	156	72	78	88	35	
Seggi assegnati	5	3	3	3	1	

Sulla base delle suddivisioni dei seggi e delle preferenze acquisite risultano così eletti:

LISTA 1 candidati	Preferenze	LISTA 2 candidati	Preferenze	LISTA 3 candidati	Preferenze
Crimi Giuseppe	49	Angileri Leonardo	36	Mezzapelle Ornella	35
Barraco Giacomo	41	Parrinello Raimondo	22	Milazzo Vincenzo	32
Di Girolamo Leonardo	34	Gualtieri Alberto	20	Occhipinti Antoniella	24
Indelicato Giuseppe	34				
Magro Giuseppe	31				


LISTA 4 candidati	Preferenze	LISTA 5 candidati	Preferenze	LISTA 6 candidati	Preferenze
Fiorito Donatella	64	Pipitone Giuseppe	23		
Garraffa Nicolina	19				
Giacalone Vito	18				

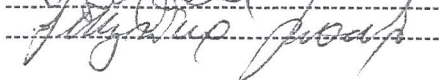
(Copia del presente verbale, unitamente al verbale riepilogativo compilato su apposito modulo fornito dall'ARAN, viene inviata alle Organizzazioni Sindacali che hanno presentato le liste, al Dirigente dell'Ente di appartenenza e viene affissa a tutte le bacheche dell'Ente.)


Il Presidente della Commissione Elettorale



I Componenti della Commissione Elettorale







Decisioni della Commissione Elettorale

La Commissione Elettorale dopo aver concluso le operazioni di scrutinio assolve ai seguenti adempimenti:

COMUNICAZIONE RISULTATI ELEZIONI RSU 2018

Hanno ottenuto voti:

LISTA	N. 1	N. 2	N. 3
VOTI	156	72	78
PERCENTUALE	35,05 %	16,17 %	17,52 %
NULLE	4	1	
BIANCHE			

Hanno ottenuto preferenze:

LISTA 1	VOTI	LISTA 2	VOTI	LISTA 3	VOTI
Crimi Giuseppe	49	Parrinello Raimondo	22	Milazzo Vincenzo	32
Di Girolamo Leonardo	34	Cucchiara Luciano	10	Occhipinti Antonietta	24
Pizzo Vito	8	Pantaleo Leonardo	2	Di Girolamo Paolo	17
Indelicato Giuseppe	34	Angileri Leonardo	36	Giacalone Vito	11
Alagna Alberto	18	Pocorrobba Salvatore	3	Trentarose Maurizio	2
Titone Salvatore	7	Pellegrino Antonino	13	Mezzapelle Ornella	35
Cataltano Francesco	3	Gualtieri Alberto	20	Saladino Giuseppa	12
Pocorrobba Antonio	16	Giattino Salvatore	4	Tarantino Maria	1
Laudicina Ignazio	18	Aula Maria Assunta	1	Li Mandri Mariena	4
Magro Giuseppe	51	Cialona Salvatore	20		

~~BARRACÒ GIACOMO~~ 41

N. 4

N. 5

LISTA	N. 4	N. 5	N. 3
VOTI	88	35	
PERCENTUALE	19.77%	7.86%	
NULLE	1		
BIANCHE			


Hanno ottenuto preferenze:

4

5

LISTA	VOTI	LISTA	VOTI	LISTA 3	VOTI
Fiorito Donatella	64	Giacomarro Raffaele	16		
Giacalone Vito	18	Pipitone Giuseppe	23		
Garraffa Nicolina	19	Bottone Salvatore	18		
Bertolino Vito	8				
Gucciardi Francesco	12				
Regina Antonio	7				
Di Dia Nicolò	3				
Pipitone Antonio	5				

Il Presidente della Commissione Elettorale



Componenti della Commissione Elettorale

